

ifo Geschäftsklima Deutschland

Ergebnisse des ifo Konjunkturtests im März 2016

ifo Geschäftsklimaindex steigt

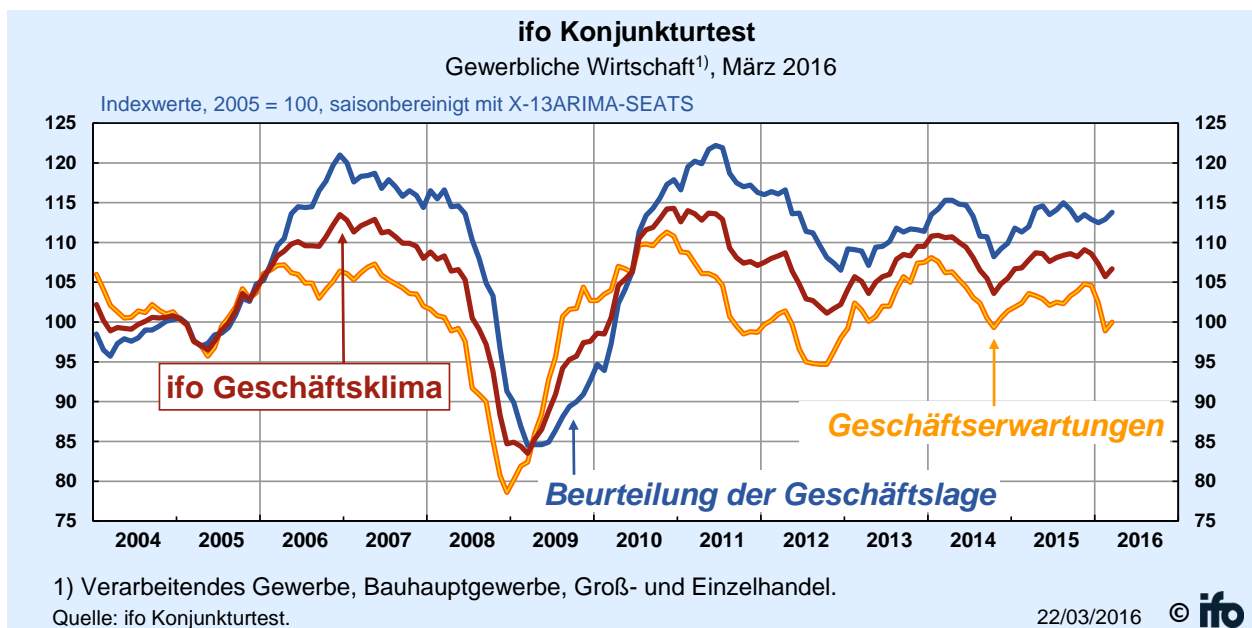
Die Stimmung in der deutschen Wirtschaft hellte sich nach drei Rückgängen in Folge wieder etwas auf. Der ifo Geschäftsklimaindex für die gewerbliche Wirtschaft Deutschlands stieg von 105,7 Punkten im Februar auf 106,7 Punkte im März. Die Einschätzungen zur aktuellen Geschäftslage verbesserten sich auf den höchsten Stand seit einem halben Jahr. Auch die Erwartungen erholten sich nach dem starken Rückschlag im Vormonat wieder etwas. Die deutsche Wirtschaft startet weniger skeptisch in den Frühling.

Im *Verarbeitenden Gewerbe* hat sich das Geschäftsklima nach dem starken Rückgang im Vormonat wieder etwas verbessert. Die Industriefirmen waren erneut zufriedener mit ihrer aktuellen Lage. Auch die Erwartungen erholten sich nach dem starken Einbruch im Vormonat wieder etwas. Die Verbesserung in der Industrie war vor allem auf die Konsumgüterhersteller zurückzuführen.

Im *Großhandel* ist der Index wieder gestiegen. Während die bereits gute Lage deutlich besser eingeschätzt wurde, blieben die nach wie vor optimistischen Erwartungen etwas unter dem Vormonat. Im *Einzelhandel* verbesserte sich das Geschäftsklima merklich. Die Einzelhändler waren mit ihrer aktuellen Lage deutlich zufriedener als im Februar. Auch ihre Erwartungen hellten sich auf.

Nur im *Bauhauptgewerbe* gab der Geschäftsklimaindex etwas nach. Der Rekordwert bei der Beurteilung der Lageeinschätzung vom Februar konnte nicht gehalten werden. Mit Blick auf die kommenden Monate waren die Baufirmen jedoch etwas optimistischer als zuletzt.

Hans-Werner Sinn
Präsident des ifo Instituts



Deutschland (Indexwerte, 2005 = 100, saisonbereinigt)

Monat/Jahr	03/15	04/15	05/15	06/15	07/15	08/15	09/15	10/15	11/15	12/15	01/16	02/16	03/16
Klima	107,8	108,7	108,6	107,6	108,1	108,4	108,6	108,2	109,1	108,6	107,3	105,7	106,7
Lage	112,0	114,3	114,6	113,5	114,1	115,0	114,1	112,8	113,5	112,9	112,5	112,9	113,8
Erwartungen	103,6	103,3	102,9	102,1	102,5	102,3	103,3	103,9	104,8	104,6	102,4	98,9	100,0

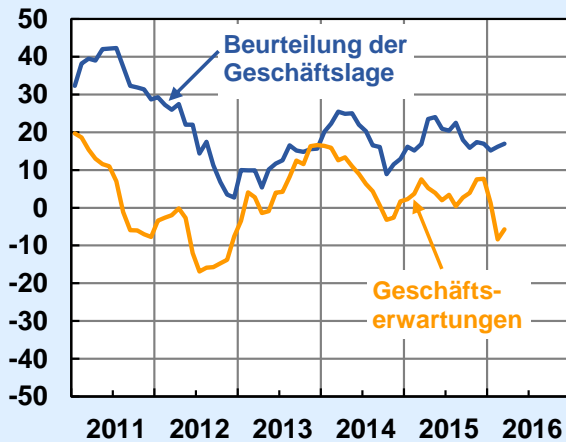
Quelle: ifo Konjunkturtest.

Lange Zeitreihen im Excel-Format können über www.ifo.de/langereihen abgerufen werden.

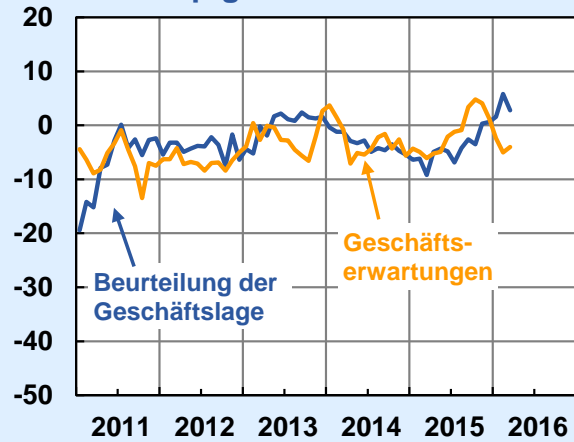
Geschäftslage und -erwartungen nach Wirtschaftsbereichen

März 2016; Salden, saisonbereinigt mit X-13ARIMA-SEATS

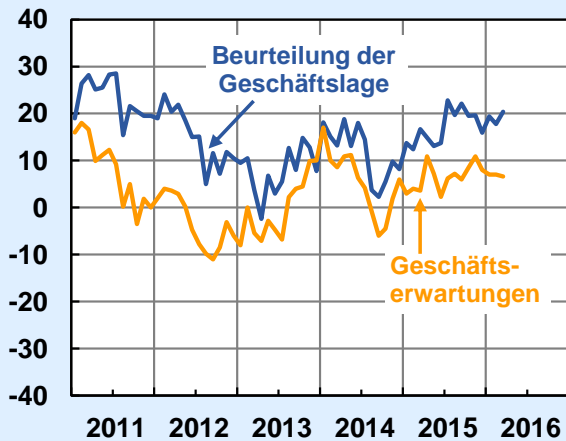
Verarbeitendes Gewerbe



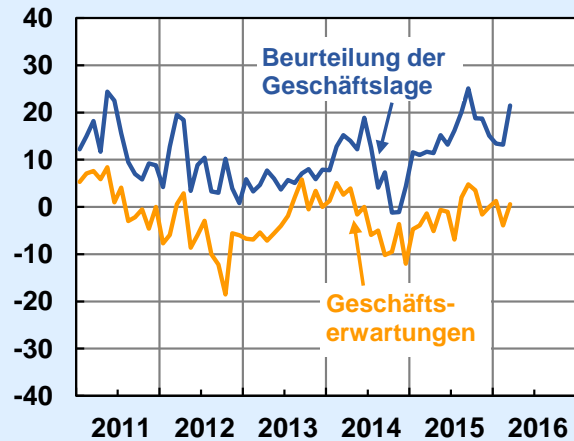
Bauhauptgewerbe



Großhandel



Einzelhandel



Quelle: ifo Konjunkturtest.

22/03/2016 © ifo

ifo Geschäftsklima Deutschland (Salden, saisonbereinigt)

Monat/Jahr	03/15	04/15	05/15	06/15	07/15	08/15	09/15	10/15	11/15	12/15	01/16	02/16	03/16
Gewerbl. Wirtschaft	8,6	10,3	10,2	8,4	9,3	9,9	10,1	9,5	11,1	10,3	7,7	4,5	6,5
Verarb. Gewerbe	12,1	14,2	13,7	11,2	11,7	11,2	10,2	9,8	12,4	12,3	8,1	3,5	5,3
Bauhauptgewerbe	-7,7	-5,1	-4,6	-3,4	-4,1	-2,5	0,4	0,6	2,2	0,9	-0,4	0,3	-0,7
Großhandel	10,1	12,9	10,1	7,9	14,4	13,4	13,9	13,9	15,2	11,9	13,1	12,3	13,4
Einzelhandel	5,0	3,0	7,2	6,0	4,4	10,9	14,7	11,0	8,3	7,4	7,2	4,4	10,8

Quelle: ifo Konjunkturtest.

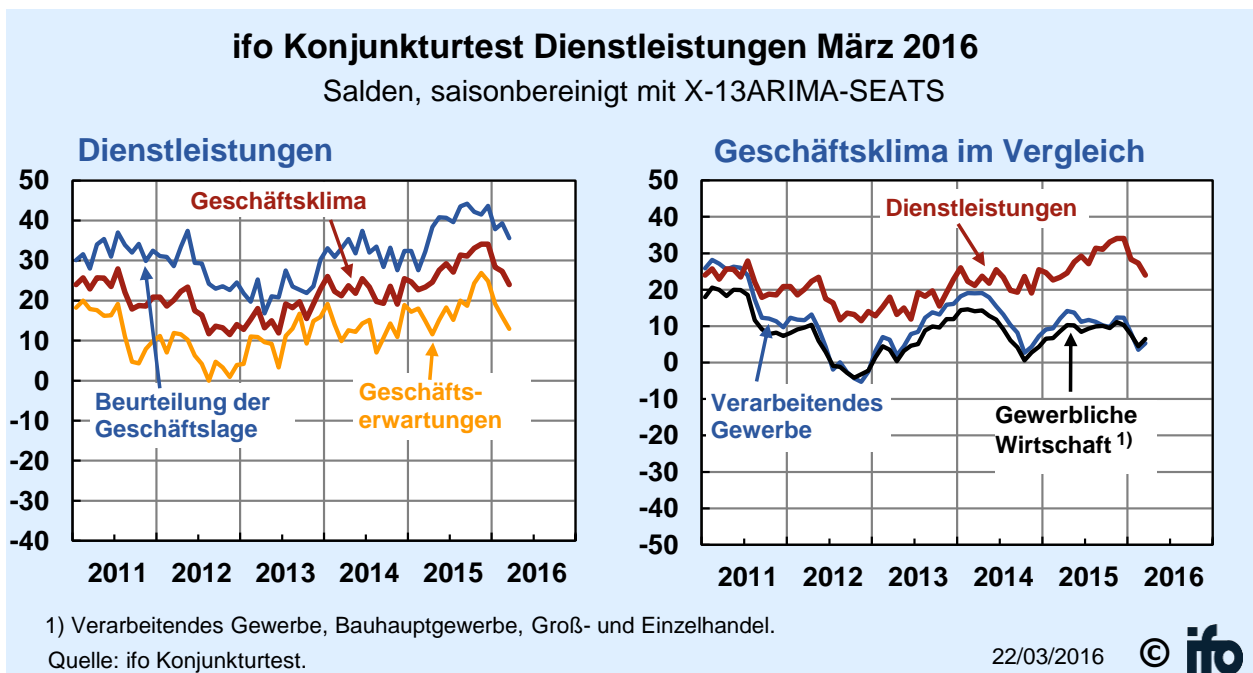
Legende: Das ifo Geschäftsklima basiert auf ca. 7 000 monatlichen Meldungen von Unternehmen des Verarbeitenden Gewerbes, des Bauhauptgewerbes, des Großhandels und des Einzelhandels. Die Unternehmen werden gebeten, ihre gegenwärtige **Geschäftslage** zu beurteilen und ihre **Erwartungen** für die nächsten sechs Monate mitzuteilen. Sie können ihre Lage mit "gut", "befriedigend" oder "schlecht" und ihre Geschäftserwartungen für die nächsten sechs Monaten als "günstiger", "gleich bleibend" oder "ungünstiger" kennzeichnen. Der **Saldowert** der gegenwärtigen Geschäftslage ist die Differenz der Prozentanteile der Antworten "gut" und "schlecht", der Saldowert der Erwartungen ist die Differenz der Prozentanteile der Antworten "günstiger" und "ungünstiger". Das **Geschäftsklima** ist ein transformierter Mittelwert aus den Salden der Geschäftslage und der Erwartungen. Zur Berechnung der **Indexwerte** werden die transformierten Salden jeweils auf den Durchschnitt des Jahres 2005 normiert.

ifo Konjunkturtest Dienstleistungen Deutschland Ergebnisse im März 2016

ifo Geschäftsklimaindikator sinkt erneut

Im Dienstleistungssektor trübte sich die Stimmung abermals ein. Der Indikator sank von 27,3 auf 24,0 Saldenpunkte. Dies ist der niedrigste Stand seit einem Jahr. Die Einschätzungen zur aktuellen Lage wurden etwas zurückgenommen, verbleiben jedoch auf hohem Niveau. Auch die Erwartungen für die kommenden Monate sind weniger optimistisch als im Vormonat. Die positive Beschäftigungsdynamik schwächt sich weiter ab.

Hans-Werner Sinn
Präsident des ifo Instituts



Dienstleistungen Deutschland (Salden, saisonbereinigt)

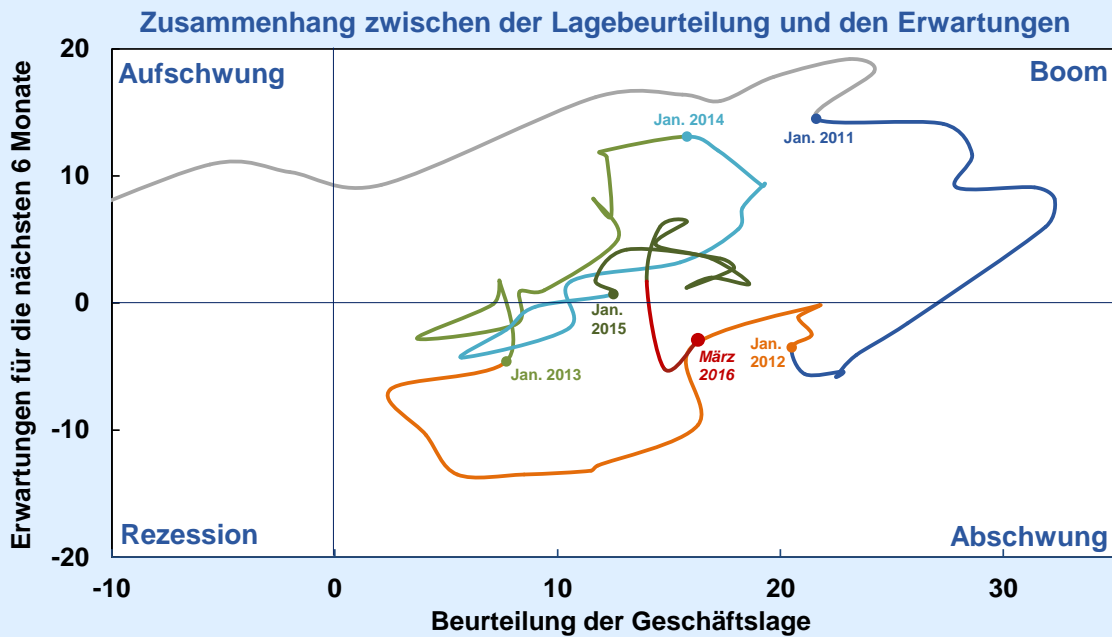
Monat/Jahr	03/15	04/15	05/15	06/15	07/15	08/15	09/15	10/15	11/15	12/15	01/16	02/16	03/16
Klima	23,4	24,6	27,6	29,2	27,1	31,4	31,1	33,1	34,1	34,1	28,3	27,3	24,0
Lage	32,3	38,4	40,8	40,7	39,6	43,5	44,2	42,2	41,5	43,7	37,8	39,3	35,6
Erwartungen	14,9	11,6	15,2	18,3	15,2	20,0	18,7	24,3	26,9	24,9	19,2	16,0	12,9

Quelle: ifo Konjunkturtest.

Lange Zeitreihen im Excel-Format können über www.ifo.de/langereihen abgerufen werden.

Legende: Der ifo Konjunkturtest Dienstleistungen basiert auf ca. 2 500 monatlichen Meldungen von Unternehmen aus wichtigen, insbesondere unternehmensnahen Zweigen des tertiären Sektors (ohne Handel, Kreditgewerbe, Leasing, Versicherungen und Staat). Die Erhebungen und Berechnungen erfolgen analog zum ifo Konjunkturtest in der gewerblichen Wirtschaft. Der Indikator ifo Geschäftsklima Dienstleistungen ist bislang nicht in den Ergebnissen für die gewerbliche Wirtschaft enthalten.

ifo Konjunkturuhr Deutschland
Gewerbliche Wirtschaft

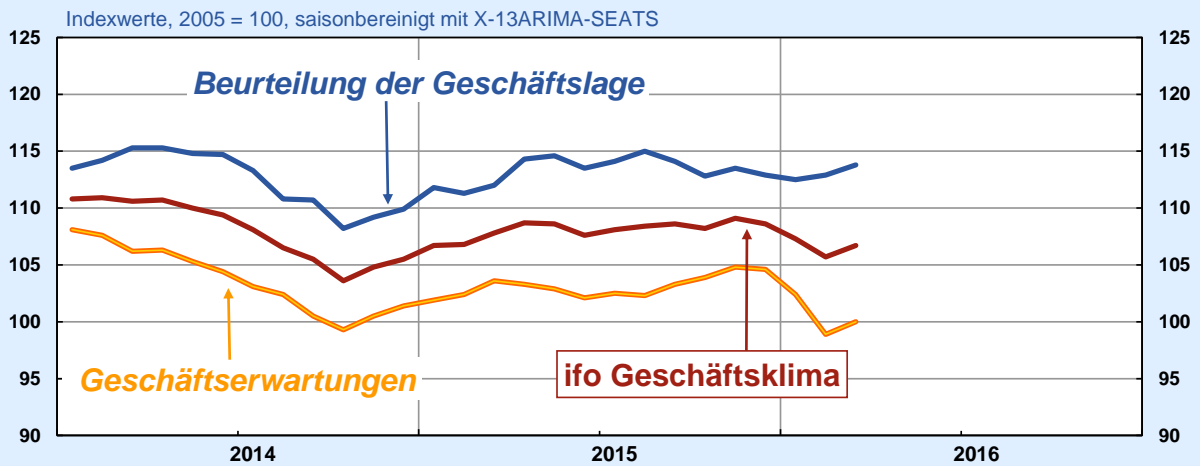


Salden, saisonbereinigte Werte.
Quelle: ifo Konjunkturtest.

22/03/2016 © ifo

ifo Konjunkturtest

Gewerbliche Wirtschaft¹⁾, März 2016



1) Verarbeitendes Gewerbe, Bauhauptgewerbe, Groß- und Einzelhandel.

Quelle: ifo Konjunkturtest.

22/03/2016 © ifo