

## ifo Geschäftsklima Deutschland

Ergebnisse des ifo Konjunkturtests im Februar 2017

### ifo Geschäftsklimaindex steigt

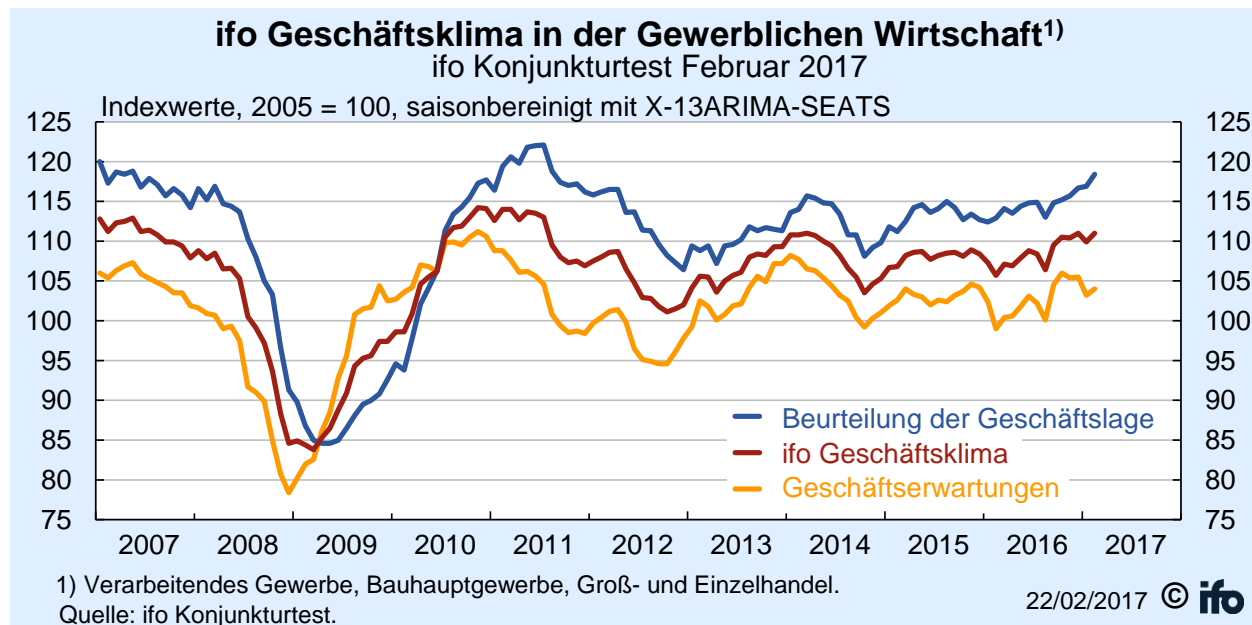
München, 22. Februar 2017 – Die Stimmung in den deutschen Chefetagen hat sich wieder verbessert. Der ifo Geschäftsklimaindex stieg im Februar von 109,9<sup>1</sup> auf 111,0 Punkte. Die aktuelle Lage beurteilten die Unternehmer zuletzt im August 2011 so gut. Auch der Optimismus mit Blick auf die kommenden Monate nahm wieder zu. Nach verhaltenem Jahresauftakt befindet sich die deutsche Wirtschaft wieder auf gutem Kurs.

Im *Verarbeitenden Gewerbe* ist der Index gestiegen. Die Industriefirmen waren deutlich zufriedener mit ihrer aktuellen Geschäftslage. Auch der Ausblick verbesserte sich nach dem Dämpfer im Januar wieder leicht. Die Nachfrage und der Auftragsbestand zogen merklich an. Wichtige Treiber für die positive Entwicklung in diesem Monat waren vor allem die Nahrungsmittelhersteller sowie Unternehmen aus dem Maschinenbau und der Elektrotechnik.

Im *Großhandel* hat sich das Geschäftsklima wieder verbessert. Die Einschätzung zur aktuellen Lage und die Erwartungen zogen deutlich an. Im *Einzelhandel* hingegen sank der Index. Die Einzelhändler beurteilten ihre Geschäftslage weniger gut. Der Ausblick auf die kommenden Monate verbesserte sich zwar, bleibt aber weiterhin zurückhaltend.

Im *Bauhauptgewerbe* verschlechterte sich das Geschäftsklima auf hohem Niveau. Zwei Drittel der Baufirmen berichteten von Beeinträchtigungen durch das Wetter im Februar. Die sehr guten Urteile zur Lage wurden etwas zurückgenommen. Auch der Ausblick auf die kommenden Monate ist weniger optimistisch.

Clemens Fuest  
 Präsident des ifo Instituts



### Deutschland (Indexwerte, 2005 = 100, saisonbereinigt)

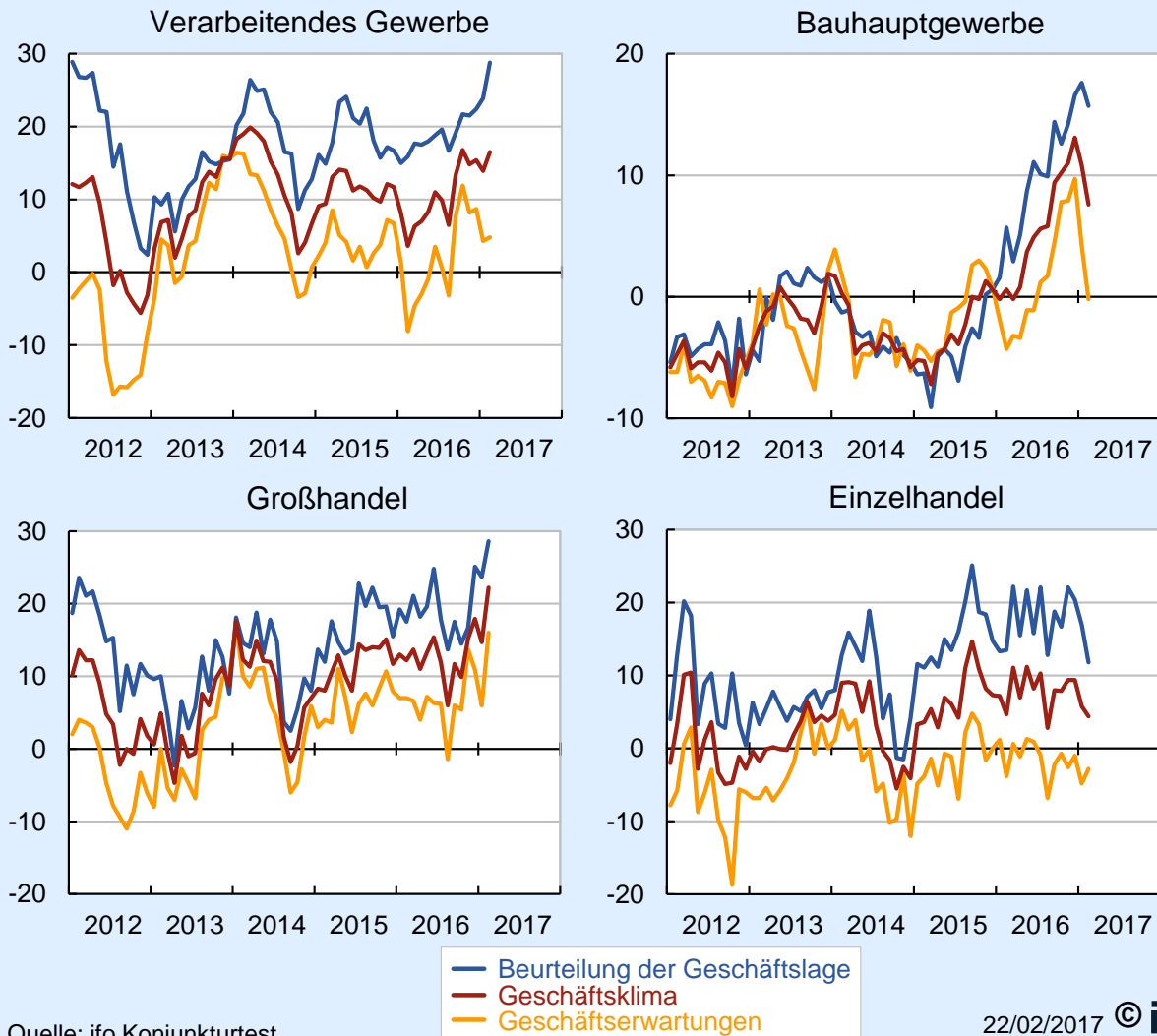
| Monat/Jahr         | 02/16 | 03/16 | 04/16 | 05/16 | 06/16 | 07/16 | 08/16 | 09/16 | 10/16 | 11/16 | 12/16 | 01/17 | 02/17 |
|--------------------|-------|-------|-------|-------|-------|-------|-------|-------|-------|-------|-------|-------|-------|
| <b>Klima</b>       | 105,7 | 107,1 | 106,9 | 107,9 | 108,8 | 108,4 | 106,4 | 109,5 | 110,5 | 110,4 | 111,0 | 109,9 | 111,0 |
| <b>Lage</b>        | 112,9 | 114,1 | 113,5 | 114,4 | 114,8 | 114,9 | 113,0 | 114,8 | 115,2 | 115,7 | 116,7 | 116,9 | 118,4 |
| <b>Erwartungen</b> | 99,0  | 100,4 | 100,6 | 101,8 | 103,1 | 102,2 | 100,1 | 104,5 | 106,0 | 105,4 | 105,5 | 103,2 | 104,0 |

Quelle: ifo Konjunkturtest. Lange Zeitreihen im Excel-Format können über [www.ifo.de/langereihen](http://www.ifo.de/langereihen) abgerufen werden.

<sup>1</sup> Saisonbereinigt korrigiert

## Geschäftslage und -erwartungen nach Wirtschaftsbereichen

Februar 2017; Salden, saisonbereinigt mit X-13ARIMA-SEATS



### ifo Geschäftsklima Deutschland (Salden, saisonbereinigt)

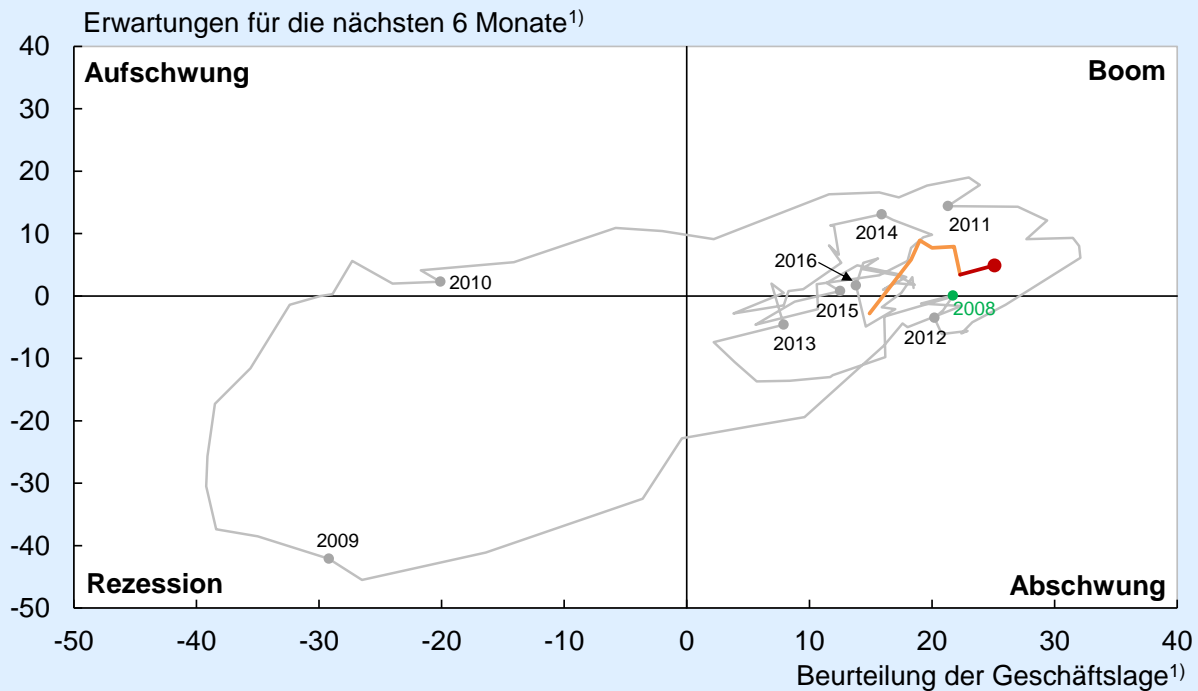
| Monat/Jahr                 | 02/16 | 03/16 | 04/16 | 05/16 | 06/16 | 07/16 | 08/16 | 09/16 | 10/16 | 11/16 | 12/16 | 01/17 | 02/17 |
|----------------------------|-------|-------|-------|-------|-------|-------|-------|-------|-------|-------|-------|-------|-------|
| <b>Gewerbl. Wirtschaft</b> | 4,6   | 7,2   | 6,8   | 8,8   | 10,6  | 9,7   | 5,9   | 12,0  | 13,9  | 13,7  | 14,8  | 12,6  | 14,7  |
| <b>Verarb. Gewerbe</b>     | 3,6   | 6,3   | 7,0   | 8,3   | 11,0  | 9,9   | 6,5   | 13,3  | 16,8  | 14,8  | 15,4  | 13,9  | 16,5  |
| <b>Bauhauptgewerbe</b>     | 0,6   | -0,2  | 0,8   | 3,7   | 4,9   | 5,6   | 5,8   | 9,4   | 10,2  | 11,0  | 13,1  | 10,8  | 7,6   |
| <b>Großhandel</b>          | 12,2  | 13,7  | 11,0  | 13,3  | 15,4  | 11,9  | 6,0   | 11,7  | 9,9   | 15,2  | 17,9  | 14,7  | 22,2  |
| <b>Einzelhandel</b>        | 4,7   | 11,1  | 7,0   | 11,2  | 8,2   | 10,3  | 2,8   | 8,0   | 7,9   | 9,4   | 9,4   | 5,8   | 4,4   |

Quelle: ifo Konjunkturtest.

**Legende:** Das ifo Geschäftsklima basiert auf ca. 7.000 monatlichen Meldungen von Unternehmen des Verarbeitenden Gewerbes, des Bauhauptgewerbes, des Großhandels und des Einzelhandels. Die Unternehmen werden gebeten, ihre gegenwärtige **Geschäftslage** zu beurteilen und ihre **Erwartungen** für die nächsten sechs Monate mitzuteilen. Sie können ihre Lage mit "gut", "befriedigend" oder "schlecht" und ihre Geschäftserwartungen für die nächsten sechs Monaten als "günstiger", "gleich bleibend" oder "ungünstiger" kennzeichnen. Der **Saldowert** der gegenwärtigen Geschäftslage ist die Differenz der Prozentanteile der Antworten "gut" und "schlecht", der Saldowert der Erwartungen ist die Differenz der Prozentanteile der Antworten "günstiger" und "ungünstiger". Das **Geschäftsklima** ist ein transformierter Mittelwert aus den Salden der Geschäftslage und der Erwartungen. Zur Berechnung der **Indexwerte** werden die transformierten Salden jeweils auf den Durchschnitt des Jahres 2005 normiert.

### ifo Konjunkturuhr Gewerbliche Wirtschaft

ifo Konjunkturtest Februar 2017

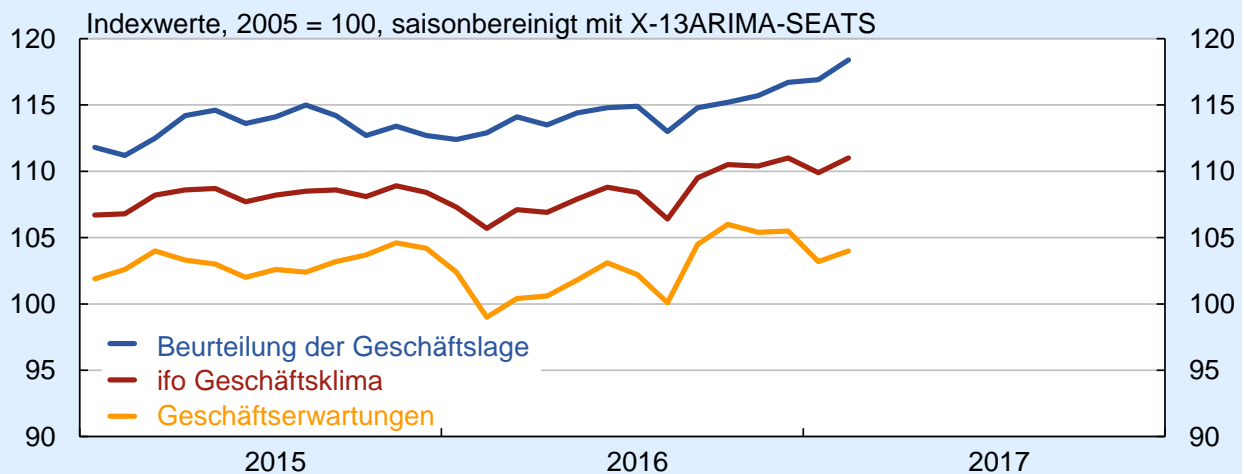


<sup>1)</sup> Salden, saisonbereinigt mit X-13ARIMA-SEATS.  
 Quelle: ifo Konjunkturtest.

22/02/2017 © ifo

### ifo Geschäftsklima in der Gewerblichen Wirtschaft<sup>1)</sup>

ifo Konjunkturtest Februar 2017



<sup>1)</sup> Verarbeitendes Gewerbe, Bauhauptgewerbe, Groß- und Einzelhandel.  
 Quelle: ifo Konjunkturtest.

22/02/2017 © ifo