

## ifo Geschäftsklima Deutschland

Ergebnisse des ifo Konjunkturtests im März 2017

### ifo Geschäftsklimaindex steigt

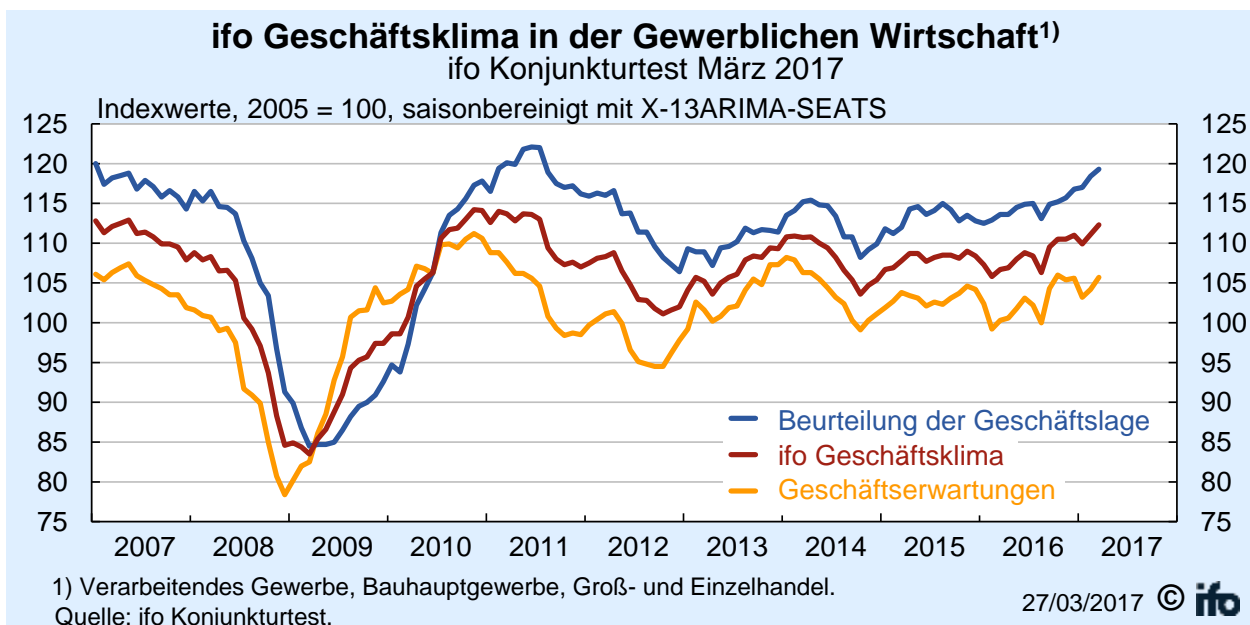
München, 27. März 2017 – Die Stimmung in den deutschen Chefetagen verbessert sich immer mehr. Der ifo Geschäftsklimaindex stieg im März von 111,1<sup>1</sup> auf 112,3 Punkte. Dies ist der höchste Wert seit Juli 2011. Die Aufwärtsentwicklung bei der Beurteilung der aktuellen Geschäftslage hält unvermindert an. Auch die Erwartungen der Unternehmen verbesserten sich weiter. Der Aufschwung gewinnt an Kraft.

Auch im *Verarbeitenden Gewerbe* ist der Index auf den höchsten Wert seit Juli 2011 gestiegen. Dies war vor allem auf merklich optimistischere Erwartungen der Industriefirmen zurückzuführen. Die Einschätzungen zur aktuellen Lage verbesserten sich ebenfalls. Ein Grund für die sehr gute Entwicklung war eine erneut anziehende Nachfrage. Die Preisentwicklung bleibt aufwärtsgerichtet. Der Index stieg in nahezu allen wichtigen Industriebranchen.

Im *Großhandel* hat sich das Geschäftsklima nach dem starken Anstieg im Vormonat wieder verschlechtert. Sowohl die Einschätzungen zur aktuellen Lage als auch die Erwartungen wurden zurückgenommen. Im *Einzelhandel* stieg der Index. Die Einzelhändler beurteilten ihre Geschäftslage wieder deutlich besser. Der Ausblick auf die kommenden Monate trübte sich hingegen etwas ein.

Im *Bauhauptgewerbe* stieg der Index nach zuletzt deutlichen Rückgängen wieder. Die Beurteilung der aktuellen Geschäftslage verbesserte sich auf ein neues Rekordhoch seit 1991. Zudem blicken die Baufirmen wieder optimistischer auf die kommenden Monate.

Clemens Fuest  
 Präsident des ifo Instituts



### Deutschland (Indexwerte, 2005 = 100, saisonbereinigt)

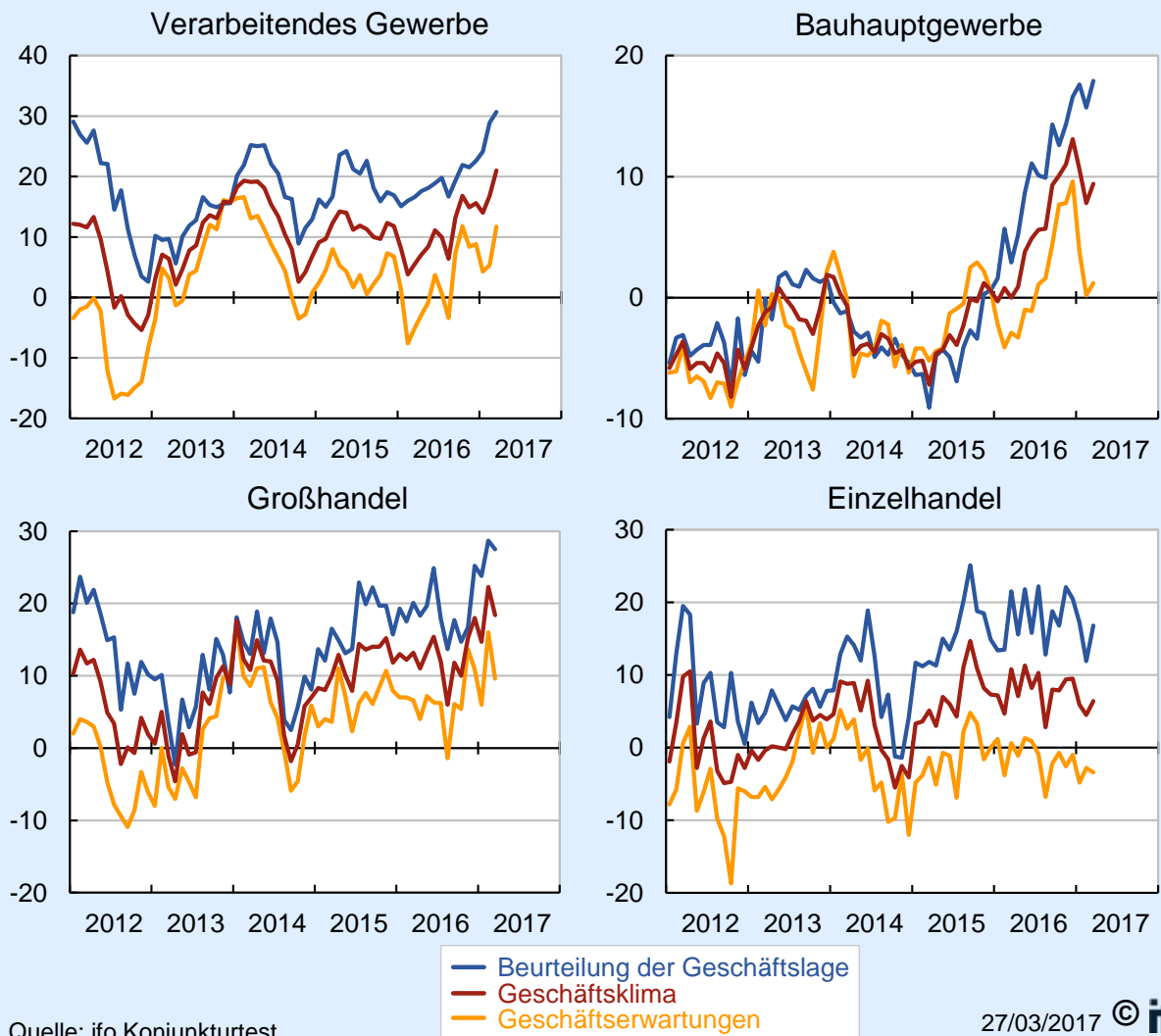
Monat/Jahr	03/16	04/16	05/16	06/16	07/16	08/16	09/16	10/16	11/16	12/16	01/17	02/17	03/17
<b>Klima</b>	106,7	106,9	108,0	108,8	108,4	106,3	109,5	110,5	110,5	111,0	109,9	111,1	112,3
<b>Lage</b>	113,6	113,6	114,5	114,9	115,0	113,1	114,9	115,2	115,7	116,8	117,0	118,4	119,3
<b>Erwartungen</b>	100,3	100,6	101,8	103,1	102,2	100,0	104,3	106,0	105,4	105,6	103,2	104,2	105,7

Quelle: ifo Konjunkturtest. Lange Zeitreihen im Excel-Format können über [www.ifo.de/langereihen](http://www.ifo.de/langereihen) abgerufen werden.

<sup>1</sup> Saisonbereinigt korrigiert

## Geschäftslage und -erwartungen nach Wirtschaftsbereichen

März 2017; Salden, saisonbereinigt mit X-13ARIMA-SEATS



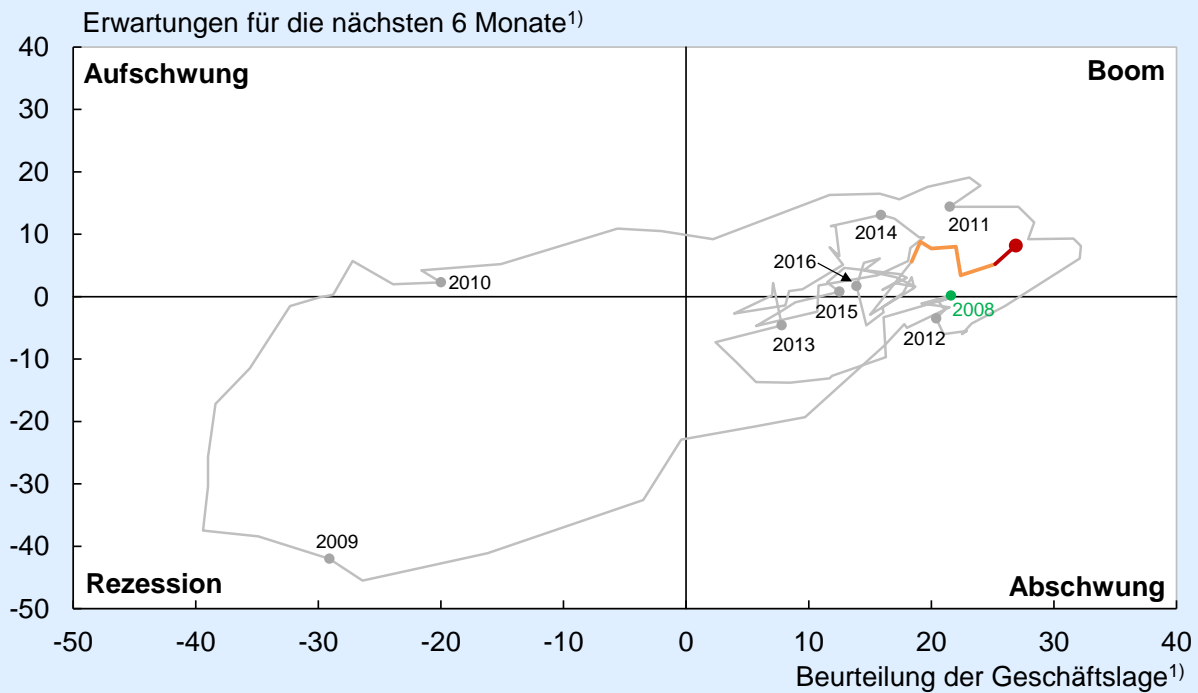
### ifo Geschäftsklima Deutschland (Salden, saisonbereinigt)

Monat/Jahr	03/16	04/16	05/16	06/16	07/16	08/16	09/16	10/16	11/16	12/16	01/17	02/17	03/17
<b>Gewerbl. Wirtschaft</b>	6,6	6,9	9,0	10,6	9,8	5,8	11,9	13,9	13,8	14,9	12,7	15,0	17,4
<b>Verarb. Gewerbe</b>	5,5	7,1	8,4	11,1	10,0	6,4	13,2	16,8	14,9	15,6	14,0	16,8	21,0
<b>Bauhauptgewerbe</b>	0,0	0,9	3,8	4,9	5,6	5,7	9,3	10,1	11,0	13,1	10,6	7,8	9,4
<b>Großhandel</b>	13,2	11,0	13,3	15,4	12,0	6,0	11,8	10,0	15,2	18,0	14,7	22,3	18,4
<b>Einzelhandel</b>	10,8	7,1	11,3	8,2	10,3	2,8	8,0	7,9	9,4	9,5	5,9	4,5	6,4

Quelle: ifo Konjunkturtest.

**Legende:** Das ifo Geschäftsklima basiert auf ca. 7.000 monatlichen Meldungen von Unternehmen des Verarbeitenden Gewerbes, des Bauhauptgewerbes, des Großhandels und des Einzelhandels. Die Unternehmen werden gebeten, ihre gegenwärtige **Geschäftslage** zu beurteilen und ihre **Erwartungen** für die nächsten sechs Monate mitzuteilen. Sie können ihre Lage mit "gut", "befriedigend" oder "schlecht" und ihre Geschäftserwartungen für die nächsten sechs Monaten als "günstiger", "gleich bleibend" oder "ungünstiger" kennzeichnen. Der **Saldowert** der gegenwärtigen Geschäftslage ist die Differenz der Prozentanteile der Antworten "gut" und "schlecht", der Saldowert der Erwartungen ist die Differenz der Prozentanteile der Antworten "günstiger" und "ungünstiger". Das **Geschäftsklima** ist ein transformierter Mittelwert aus den Salden der Geschäftslage und der Erwartungen. Zur Berechnung der **Indexwerte** werden die transformierten Salden jeweils auf den Durchschnitt des Jahres 2005 normiert.

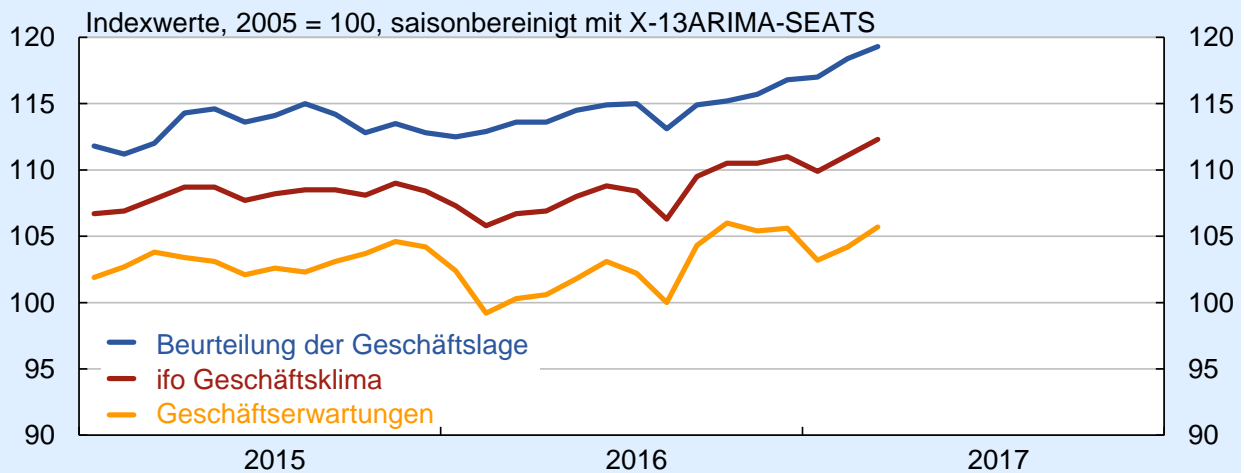
**ifo Konjunkturuhr Gewerbliche Wirtschaft**  
 ifo Konjunkturtest März 2017



<sup>1)</sup> Salden, saisonbereinigt mit X-13ARIMA-SEATS.  
 Quelle: ifo Konjunkturtest.

27/03/2017 © ifo

**ifo Geschäftsklima in der Gewerblichen Wirtschaft<sup>1)</sup>**  
 ifo Konjunkturtest März 2017



<sup>1)</sup> Verarbeitendes Gewerbe, Bauhauptgewerbe, Groß- und Einzelhandel.  
 Quelle: ifo Konjunkturtest.

27/03/2017 © ifo