

ifo Geschäftsklima Deutschland

Ergebnisse des ifo Konjunkturtests im September 2016

ifo Geschäftsklima merklich verbessert

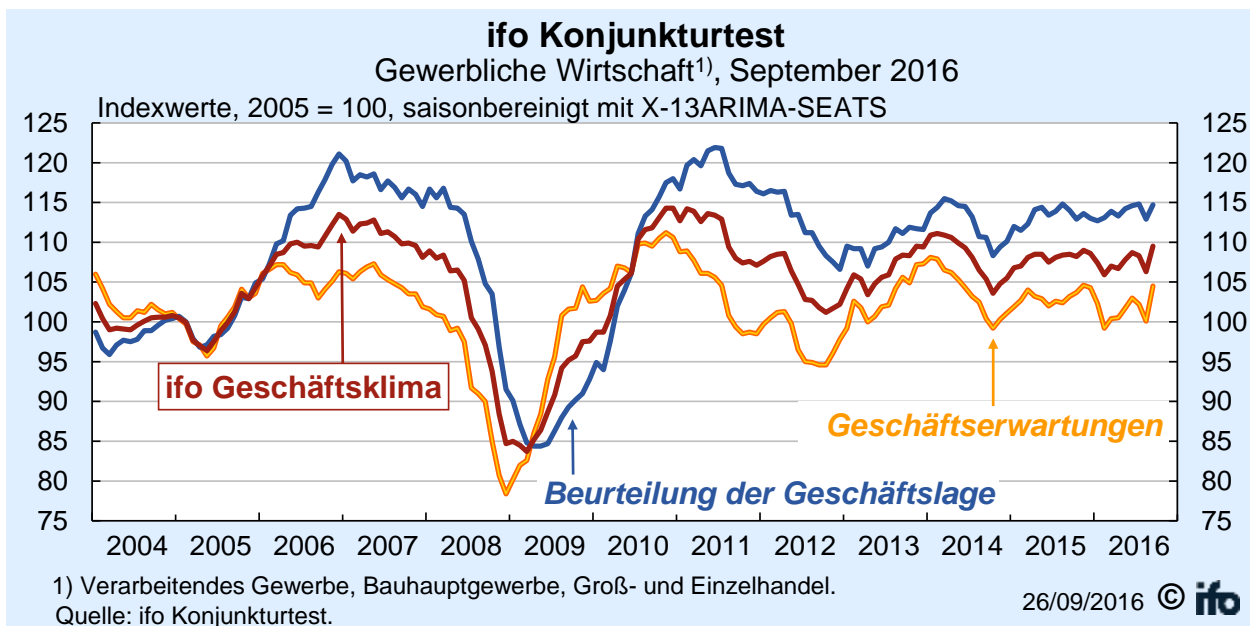
Die Stimmung in der deutschen Wirtschaft hat sich deutlich verbessert. Der ifo Geschäftsklimaindex ist von 106,3 Punkten¹ im August auf 109,5 Punkte im September gestiegen. Dies ist der höchste Stand seit Mai 2014. Die Unternehmer blicken merklich optimistischer auf die kommenden Monate. Zudem waren sie zufriedener mit ihrer aktuellen Geschäftslage. Die deutsche Wirtschaft erwartet einen goldenen Herbst.

Im *Verarbeitenden Gewerbe* ist der Index gestiegen. Dies war vor allem auf deutlich positivere Aussichten für die kommenden Monate zurückzuführen. Ein Anstieg des Erwartungsindikators von 10,8 Punkten wurde zuletzt kurz nach der Finanz- und Wirtschaftskrise beobachtet. Auch die Einschätzungen zur aktuellen Geschäftslage verbesserten sich. Der Geschäftsklimaindex stieg in nahezu allen wichtigen Industriebranchen.

Sowohl im *Groß-* als auch *Einzelhandel* ist der Index gestiegen, nach zuletzt deutlichen Rückgängen. Beide Teilkomponenten zogen jeweils an. Im Einzelhandel verbesserte sich insbesondere die aktuelle Geschäftslage. Im Großhandel hingegen waren vor allem die Erwartungen der Unternehmen deutlich positiver als im Vormonat.

Das *Bauhauptgewerbe* setzt seinen Höhenflug fort. Der Geschäftsklimaindex erreichte ein neues Rekordniveau. Die Einschätzungen der aktuellen Lage waren noch nie so gut. Für die kommenden Monate rechnen die Unternehmen sogar mit einer weiteren Verbesserung.

Clemens Fuest
 Präsident des ifo Instituts



Deutschland (Indexwerte, 2005 = 100, saisonbereinigt)

Monat/Jahr	09/15	10/15	11/15	12/15	01/16	02/16	03/16	04/16	05/16	06/16	07/16	08/16	09/16
Klima	108,5	108,2	109,0	108,6	107,4	105,9	107,0	106,7	107,8	108,7	108,3	106,3	109,5
Lage	114,0	112,9	113,6	113,0	112,7	113,1	113,9	113,3	114,2	114,6	114,8	112,9	114,7
Erwartungen	103,2	103,7	104,6	104,3	102,3	99,2	100,4	100,5	101,7	103,0	102,2	100,1	104,5

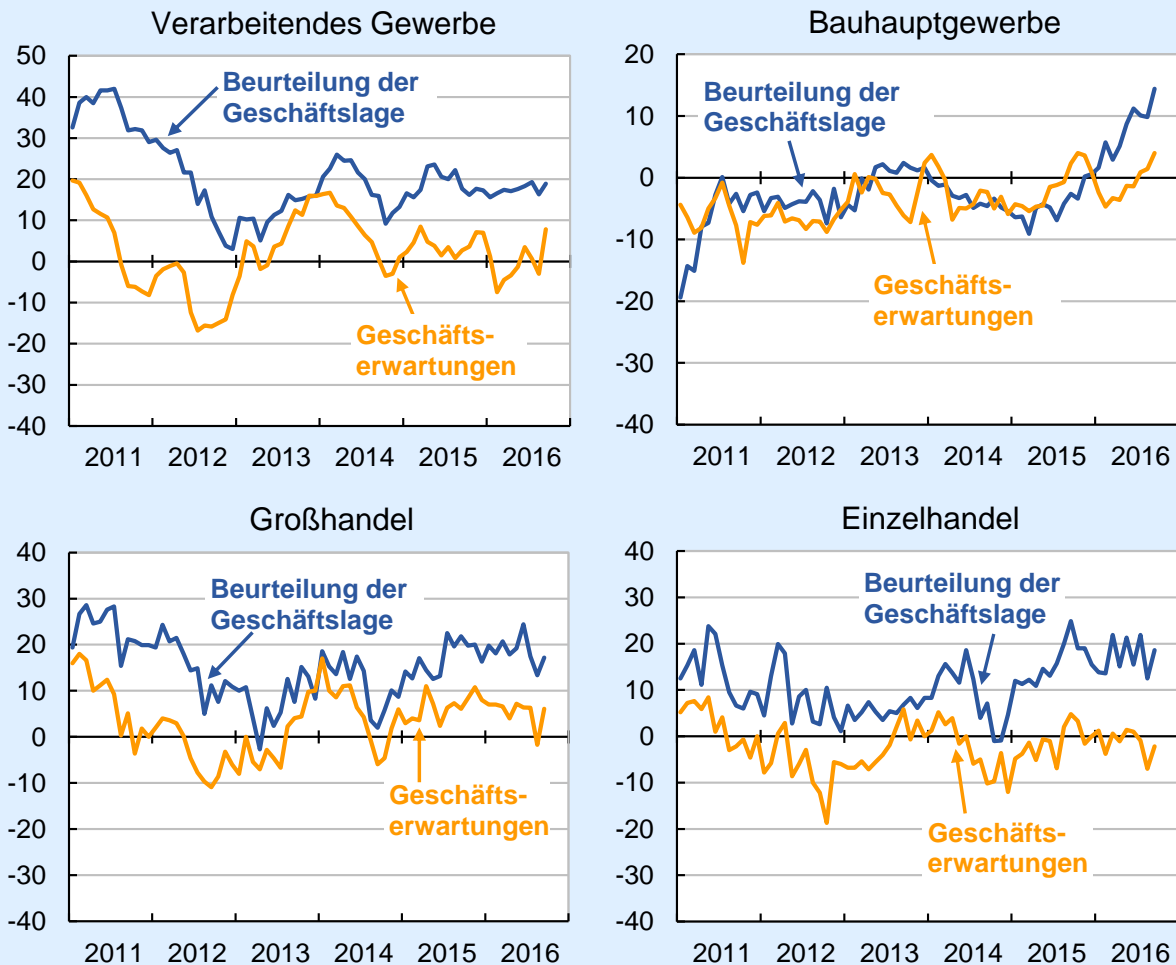
Quelle: ifo Konjunkturtest.

Lange Zeitreihen im Excel-Format können über www.ifo.de/langereihen abgerufen werden.

¹ Saisonbereinigt korrigiert.

Geschäftslage und -erwartungen nach Wirtschaftsbereichen

September 2016; Salden, saisonbereinigt mit X-13ARIMA-SEATS



Quelle: ifo Konjunkturtest.

26/09/2016 © ifo

ifo Geschäftsklima Deutschland (Salden, saisonbereinigt)

Monat/Jahr	09/15	10/15	11/15	12/15	01/16	02/16	03/16	04/16	05/16	06/16	07/16	08/16	09/16
Gewerbl. Wirtschaft	9,9	9,4	11,1	10,2	7,9	5,0	7,0	6,5	8,6	10,4	9,6	5,7	11,9
Verarb. Gewerbe	10,0	9,8	12,4	12,1	8,3	4,2	6,1	6,6	8,0	10,8	9,7	6,4	13,3
Bauhauptgewerbe	-0,2	0,3	1,9	0,8	-0,4	0,5	-0,3	0,7	3,6	4,8	5,4	5,6	9,1
Großhandel	13,8	14,0	15,3	12,1	13,3	12,5	13,6	10,8	13,1	15,2	11,8	5,7	11,6
Einzelhandel	14,6	11,0	8,4	7,6	7,4	4,7	11,0	6,9	11,1	8,1	10,2	2,5	7,9

Quelle: ifo Konjunkturtest.

Legende: Das ifo Geschäftsklima basiert auf ca. 7.000 monatlichen Meldungen von Unternehmen des Verarbeitenden Gewerbes, des Bauhauptgewerbes, des Großhandels und des Einzelhandels. Die Unternehmen werden gebeten, ihre gegenwärtige **Geschäftslage** zu beurteilen und ihre **Erwartungen** für die nächsten sechs Monate mitzuteilen. Sie können ihre Lage mit "gut", "befriedigend" oder "schlecht" und ihre Geschäftserwartungen für die nächsten sechs Monaten als "günstiger", "gleich bleibend" oder "ungünstiger" kennzeichnen. Der **Saldowert** der gegenwärtigen Geschäftslage ist die Differenz der Prozentanteile der Antworten "gut" und "schlecht", der Saldowert der Erwartungen ist die Differenz der Prozentanteile der Antworten "günstiger" und "ungünstiger". Das **Geschäftsklima** ist ein transformierter Mittelwert aus den Salden der Geschäftslage und der Erwartungen. Zur Berechnung der **Indexwerte** werden die transformierten Salden jeweils auf den Durchschnitt des Jahres 2005 normiert.

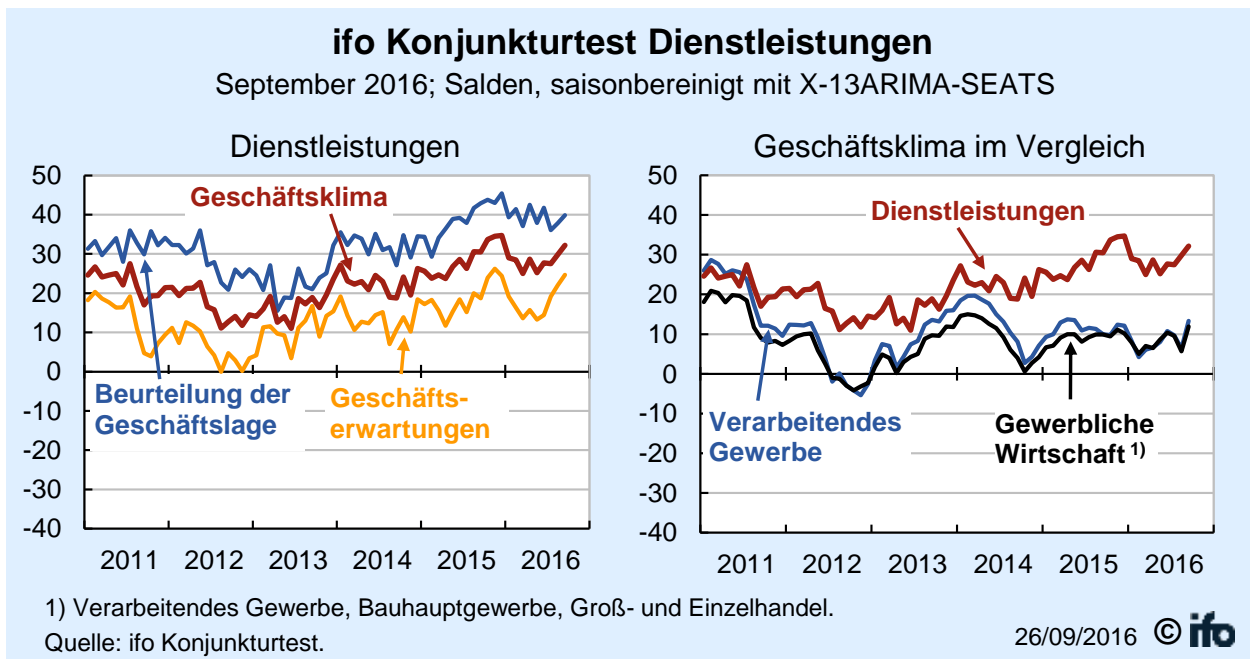
ifo Konjunkturtest Dienstleistungen Deutschland

Ergebnisse im September 2016

ifo Geschäftsklimaindikator Dienstleistungen steigt

Im Dienstleistungssektor hat sich die Stimmung erneut aufgehellt. Der Indikator stieg von 29,8 im August auf 32,2 Saldenpunkte im September. Die Unternehmen bewerteten die aktuelle Lage nochmals günstiger, auch ihre Erwartungen für die kommenden Monate verbesserten sich. Dementsprechend wollen die Dienstleister wieder verstärkt neue Mitarbeiter einstellen.

Clemens Fuest
 Präsident des ifo Instituts



Dienstleistungen Deutschland (Salden, saisonbereinigt)

Monat/Jahr	09/15	10/15	11/15	12/15	01/16	02/16	03/16	04/16	05/16	06/16	07/16	08/16	09/16
Klima	30,5	33,7	34,5	34,7	29,0	28,5	25,0	28,7	25,2	27,7	27,5	29,8	32,2
Lage	42,9	43,8	43,0	45,4	39,3	41,4	37,1	42,5	37,9	41,8	36,1	37,8	39,9
Erwartungen	18,7	23,9	26,2	24,4	19,2	16,3	13,6	15,7	13,3	14,4	19,2	22,0	24,7

Quelle: ifo Konjunkturtest.

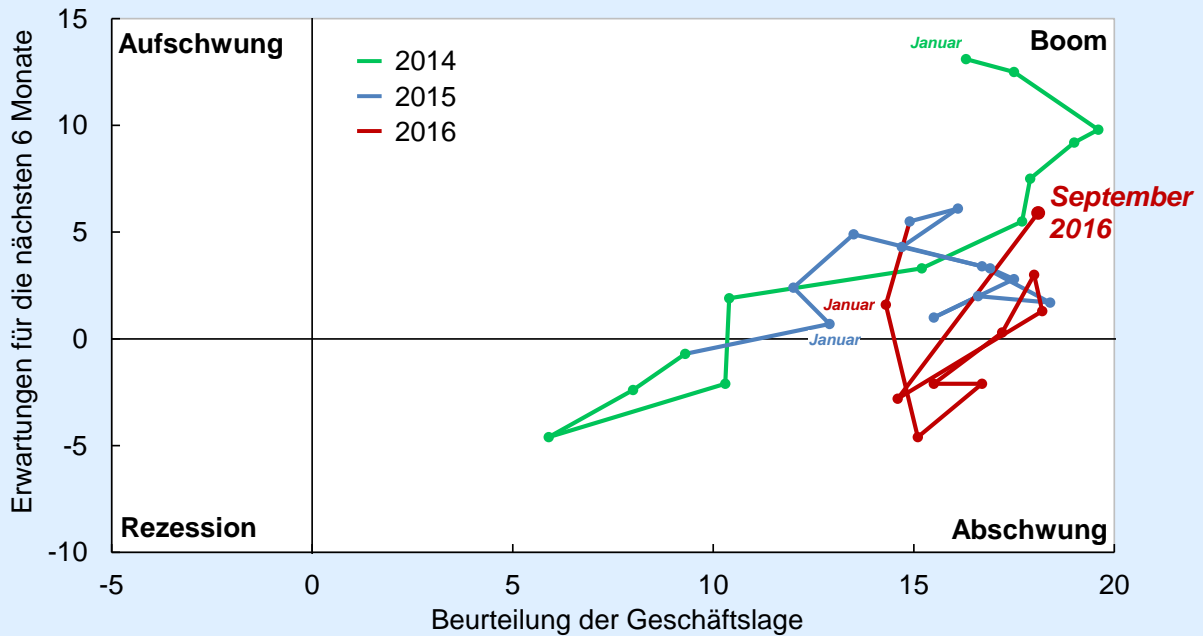
Lange Zeitreihen im Excel-Format können über www.ifo.de/langereihen abgerufen werden.

Legende: Der ifo Konjunkturtest Dienstleistungen basiert auf ca. 2.500 monatlichen Meldungen von Unternehmen aus wichtigen, insbesondere unternehmensnahen Zweigen des tertiären Sektors (ohne Handel, Kreditgewerbe, Leasing, Versicherungen und Staat). Die Erhebungen und Berechnungen erfolgen analog zum ifo Konjunkturtest in der gewerblichen Wirtschaft. Der Indikator ifo Geschäftsklima Dienstleistungen ist bislang nicht in den Ergebnissen für die gewerbliche Wirtschaft enthalten.

ifo Konjunkturuhr Deutschland

Gewerbliche Wirtschaft

Zusammenhang zwischen der Lagebeurteilung und den Erwartungen



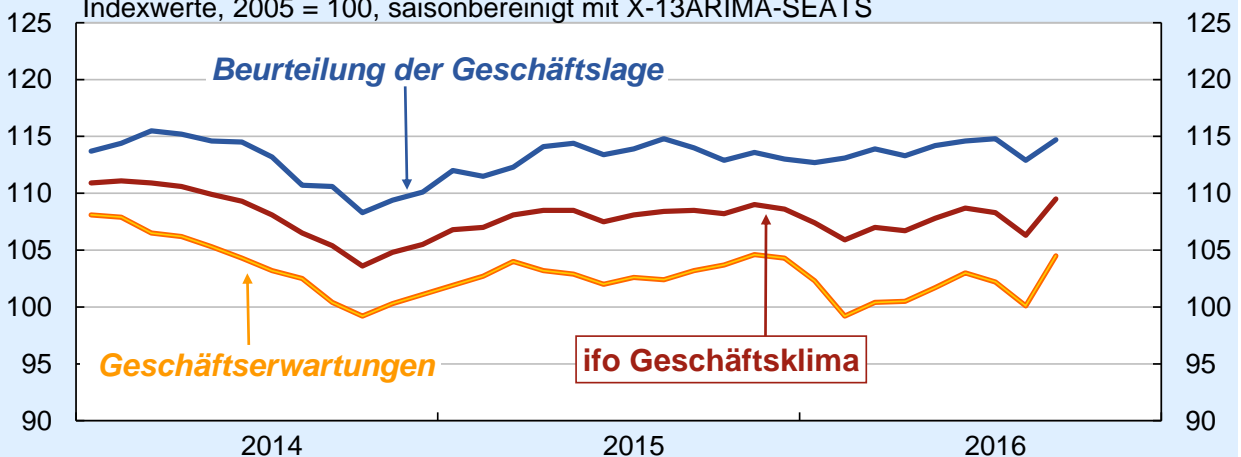
Salden, saisonbereinigte Werte.
 Quelle: ifo Konjunkturtest.

26/09/2016 © ifo

ifo Konjunkturtest

Gewerbliche Wirtschaft¹⁾, September 2016

Indexwerte, 2005 = 100, saisonbereinigt mit X-13ARIMA-SEATS



1) Verarbeitendes Gewerbe, Bauhauptgewerbe, Groß- und Einzelhandel.
 Quelle: ifo Konjunkturtest.

26/09/2016 © ifo