

ifo Wirtschaftsklima für den Euroraum

Vorab-Ergebnisse des Ifo World Economic Survey (WES) vom 4. Quartal 2016

ifo Wirtschaftsklima für den Euroraum bleibt gespalten

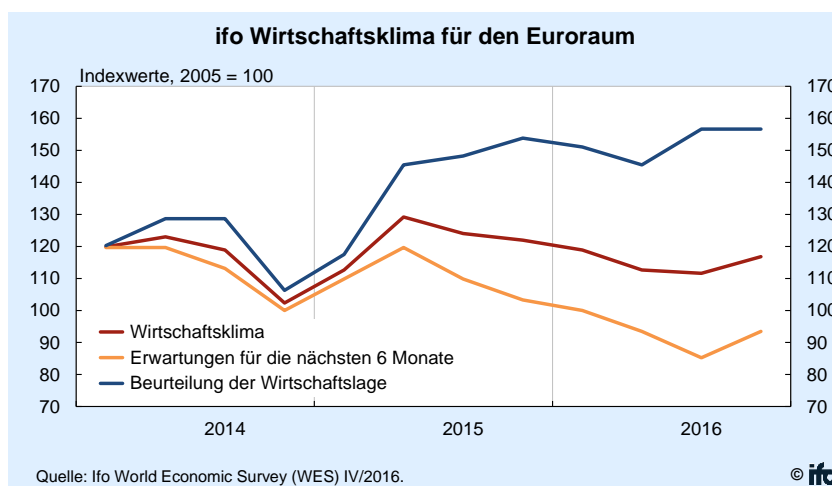
München, 3. November 2016 – Die Stimmung der Wirtschaft im Euroraum hat sich verbessert, blieb aber recht unterschiedlich in den einzelnen Ländern. Der Ifo Index stieg im vierten Quartal von 111,6 auf 116,8 Punkte. Die aktuelle Lage war unverändert. Für die Verbesserung des Wirtschaftsklimas trugen ausschließlich die positiveren Erwartungen bei. Die konjunkturelle Erholung im Euroraum wird sich damit vorsichtig fortsetzen.

Die Konjunkturerwartungen für das kommende halbe Jahr hellten sich bis auf wenige Ausnahmen überall auf und deuten auf eine wirtschaftliche Verbesserung in den nächsten sechs Monaten hin. Sogar in *Griechenland* sind die Experten wieder etwas positiver gestimmt. Lediglich für *Frankreich*, *Lettland* und *Portugal* bleiben die WES-Experten skeptisch mit Blick auf den weiteren Konjunkturverlauf.

Am positivsten beurteilten die Experten die Lage weiterhin in *Deutschland*. Auch in *Belgien*, *Estland*, den *Niederlanden* sowie in der *Slowakei* und in *Slowenien* verbesserten sich die Einschätzungen der ohnehin guten Lage. In *Österreich*, *Luxemburg*, *Lettland* und *Litauen* dagegen beurteilten die Teilnehmer die aktuelle Situation etwas weniger günstig als im Vorquartal. In *Frankreich*, *Italien* und *Spanien* verschlechterte sich die Einschätzung der ungünstigen Wirtschaftslage weiter. Auch für *Finnland*, *Griechenland* und *Portugal* überwogen trotz einer leichten Besserung weiterhin die negativen Bewertungen.

Die Wachstumsaussichten im *Euroraum* für die kommenden drei bis fünf Jahre blieben gegenüber der vorangegangenen Umfrage Ende 2015 unverändert bei jährlich 1,7 Prozent. Für 2016 rechnen die Experten mit einer *Inflationsrate* von 0,7 Prozent. Die *mittelfristigen Inflationserwartungen* für 2021 stiegen von 1,8 auf 1,9 Prozent.

Clemens Fuest
Präsident des Ifo Instituts



Euroraum (Indexwerte, 2005 = 100)

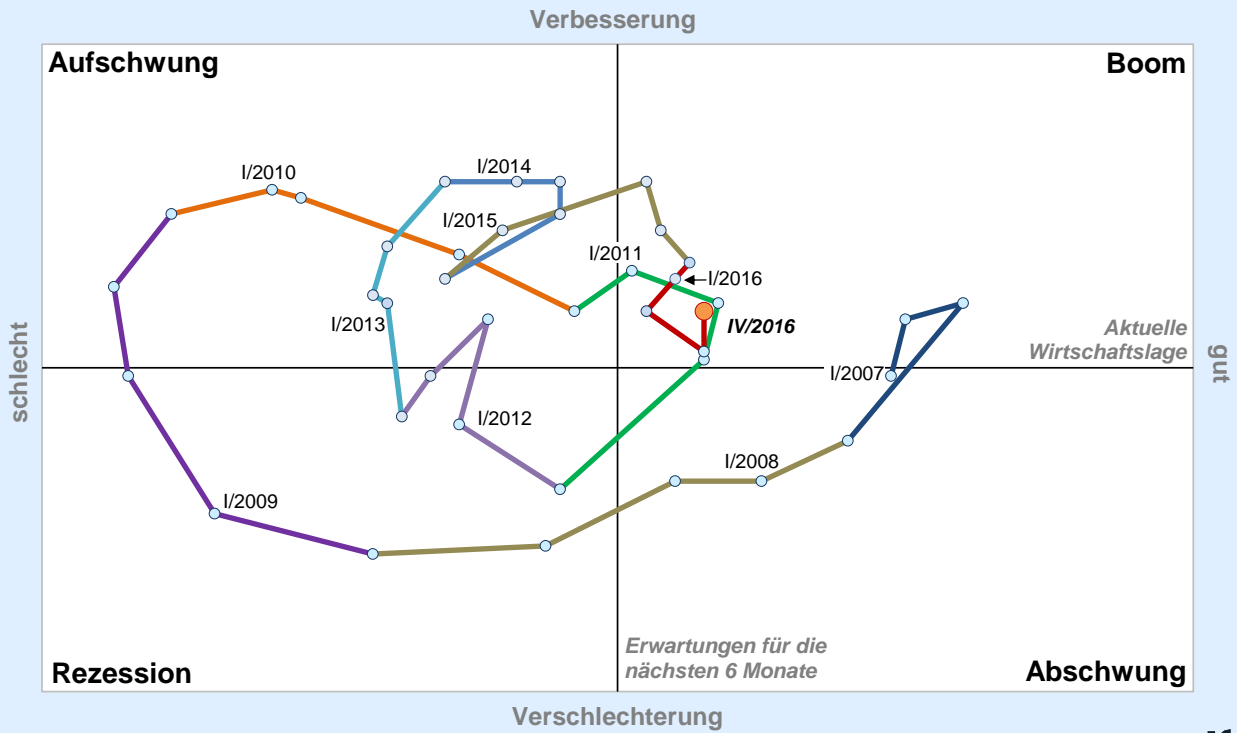
Quartal/Jahr	IV/2014	I/2015	II/2015	III/2015	IV/2015	I/2016	II/2016	III/2016	IV/2016
Klima	102,3	112,7	129,2	124,0	122,0	118,9	112,7	111,6	116,8
Lage	106,3	117,5	145,5	148,3	153,8	151,0	145,5	156,6	156,6
Erwartungen	100,0	109,8	119,7	109,8	103,3	100,0	93,4	85,2	93,4

Quelle: Ifo World Economic Survey (WES).

Lange Zeitreihen im Excel-Format können über www.ifo.de/langereihen abgerufen werden.

Seit 1981 befragt das Ifo Institut im vierteljährlichen Turnus Experten aus einer Vielzahl von Ländern zur Konjunktorentwicklung und zu anderen Wirtschaftsdaten in ihrem jeweiligen Beobachtungsgebiet. Die zusammengefassten Ergebnisse der Weltumfrage werden am 10. November 2016 veröffentlicht. Die Ergebnisse für den Euroraum basieren im Oktober 2016 auf den Meldungen von 321 Experten.

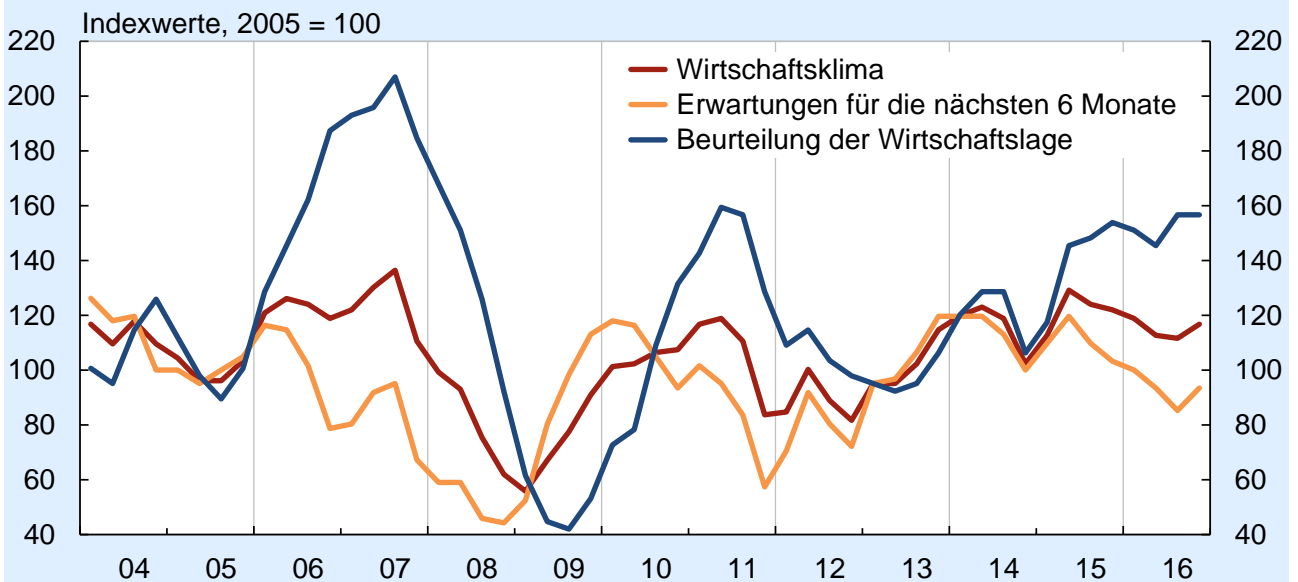
ifo Konjunkturuhr: Euroraum



Quelle: Ifo World Economic Survey (WES) IV/2016.

© ifo

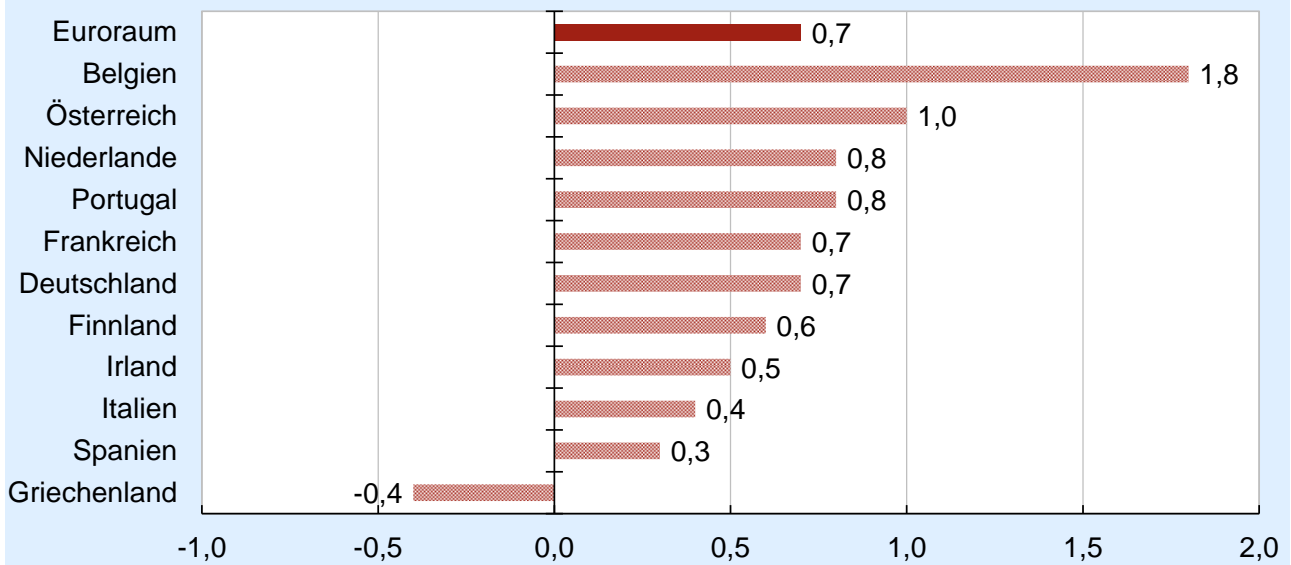
ifo Wirtschaftsklima für den Euroraum



Quelle: Ifo World Economic Survey (WES) IV/2016.

© ifo

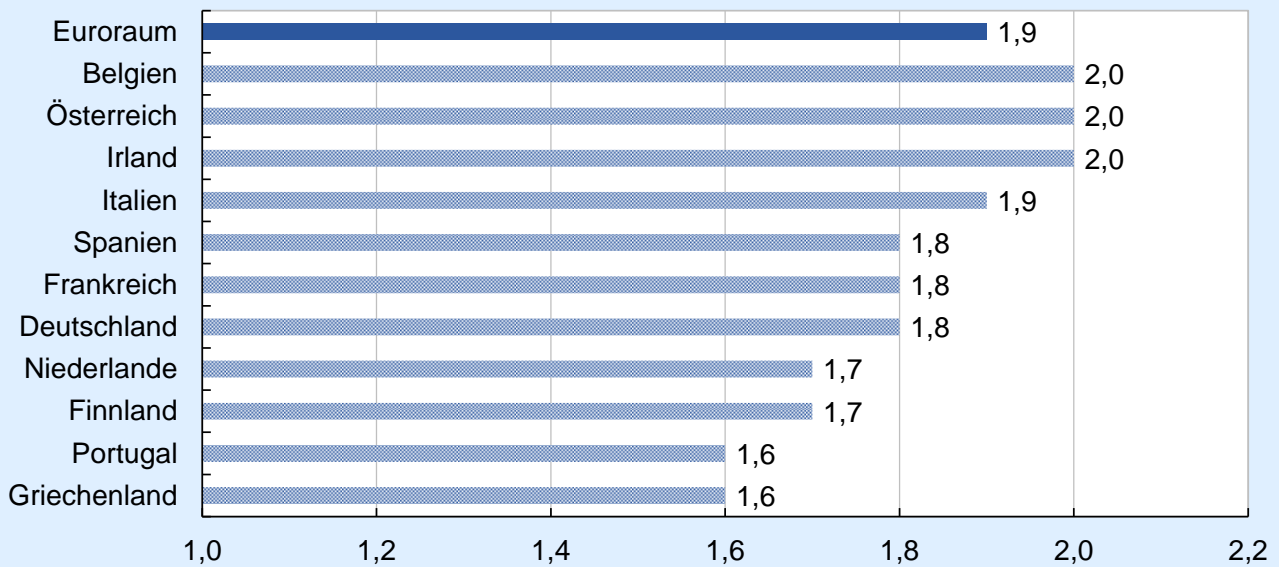
Inflationserwartungen für 2016



Quelle: Ifo World Economic Survey (WES) IV/2016.

© ifo

Inflationserwartungen in 5 Jahren (2021)



Quelle: Ifo World Economic Survey (WES) IV/2016.

© ifo